

Использование портала ЯКласс при работе с электронным журналом

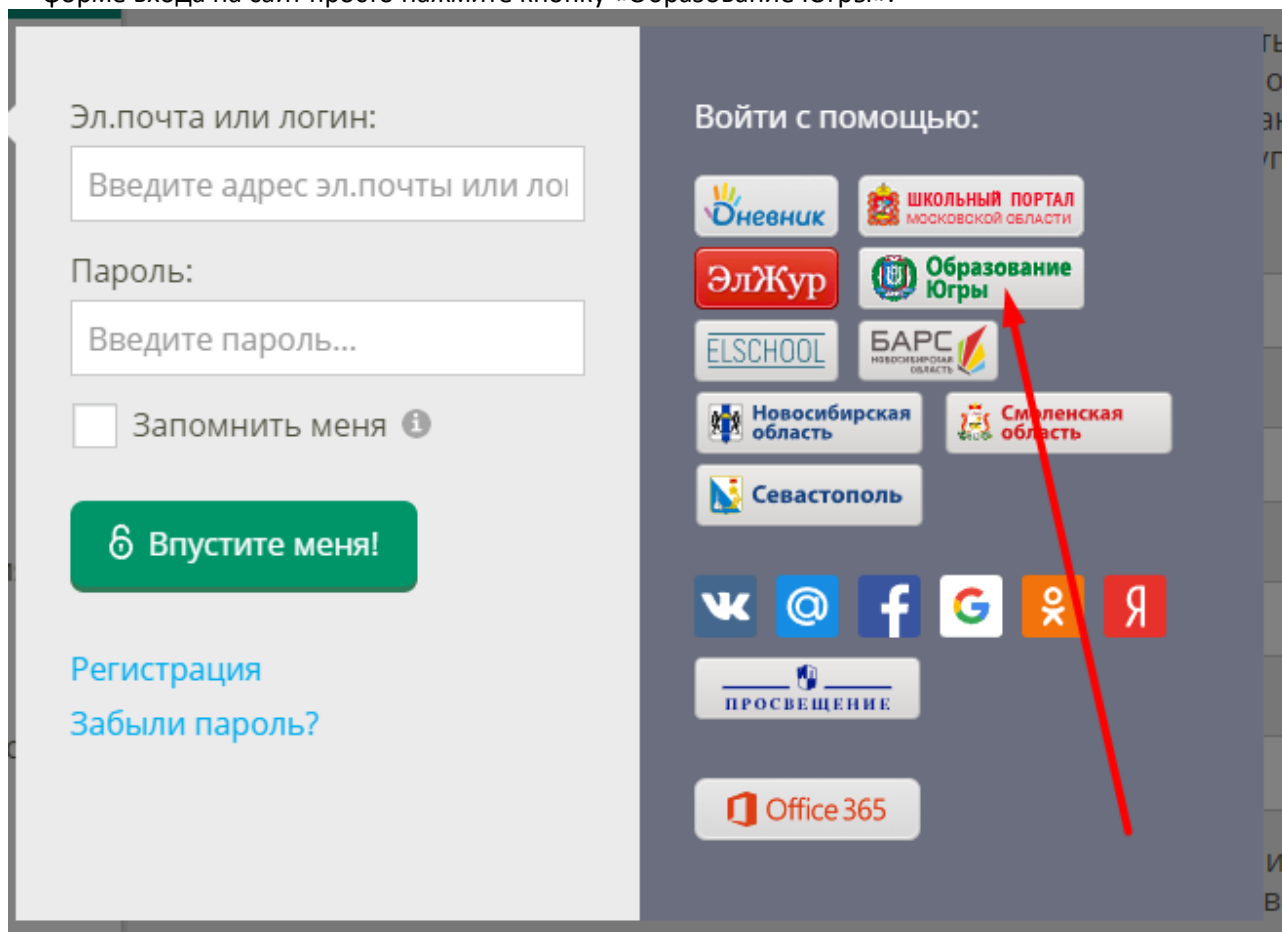
Используя генератор проверочных заданий [ЯКласс](#), педагоги смогут создавать для учащихся индивидуальные домашние задания и прикреплять их в электронный журнал, а любой ученик — прямо из электронного дневника приступить к выполнению домашней работы, используя тренажер ЯКласс. При этом оценки за выполнение домашнего задания будут автоматически попадать в электронный журнал.

Вход в ЯКласс

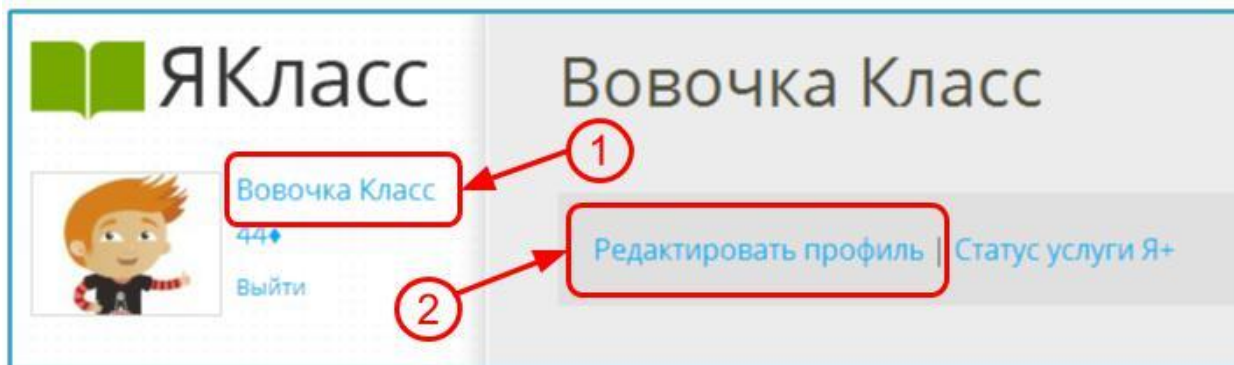
Любой пользователь журнала ЦОП может перейти на портал ЯКласс. Школьникам и родителям не нужно проходить процедуру авторизации, а учителям — ждать идентификации на нашем сайте. При входе на ЯКласс через ЦОП Вы автоматически будете зарегистрированы со следующими данными, совпадающими с информацией в ЦОП:

- имя, фамилия;
- роль (школьник/родитель/учитель);
- школа (для школьников и учителей);
- класс (для школьников).

Затем вы сможете входить в ЯКласс, авторизуясь через электронный журнал. Для этого в форме входа на сайт просто нажмите кнопку «Образование Югры».



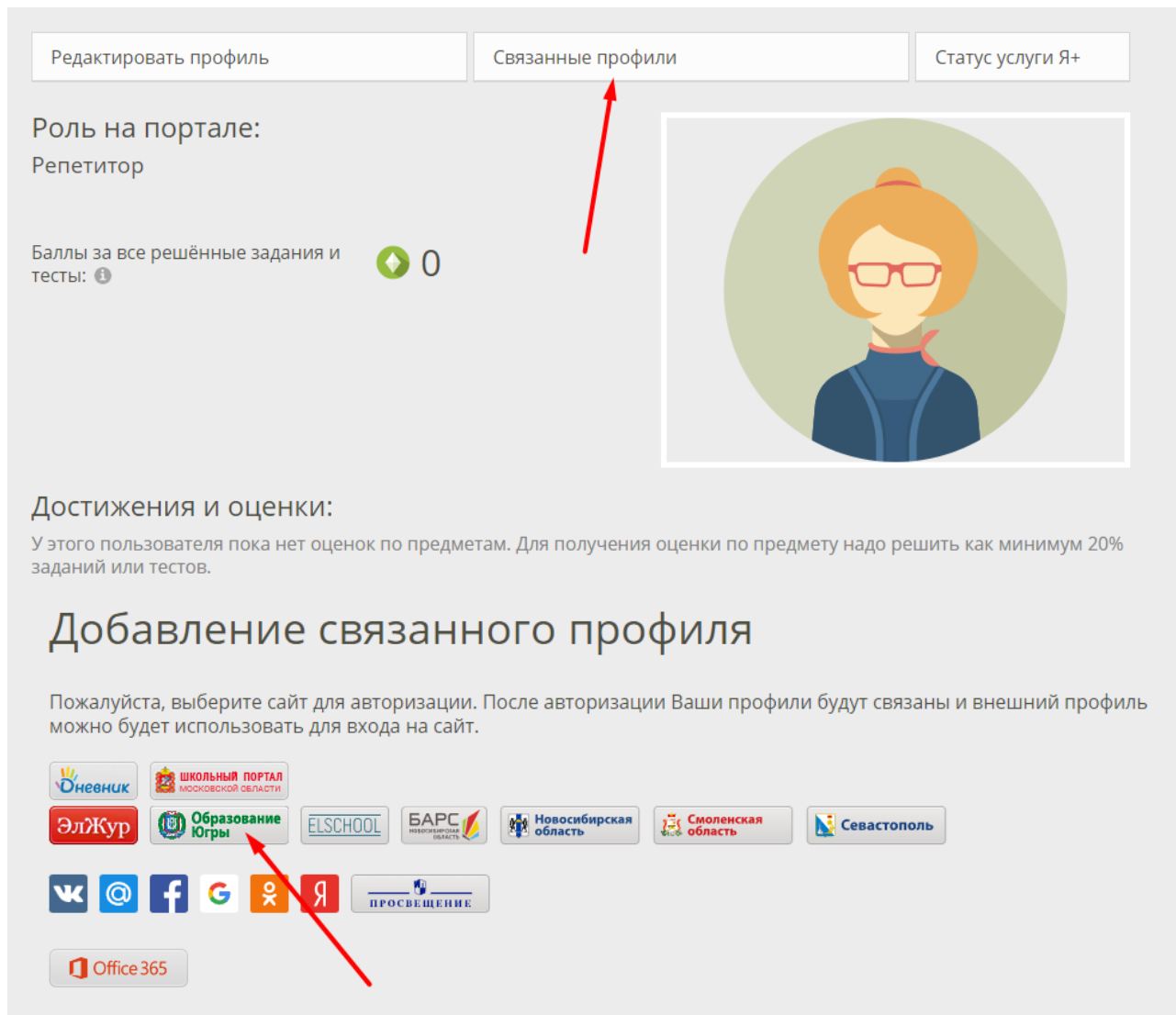
Если в дальнейшем Вы хотите входить на ЯКласс с помощью логина и пароля, дополните свои данные (адрес электронной почты и пароль) во вкладке «Редактировать профиль».



Связать уже существующий профиль ЯКласс с профилем в ЦОП можно с помощью раздела «Связанные профили» во вкладке «Редактировать профиль».


Для этого:

- зайдите во вкладку «Редактировать профиль» и выберите «Связанные профили»;
- щёлкните по ссылке «Добавить связанный профиль»;
- щёлкните по иконке «Образование Югры», введите свои данные в ЦОП в появившемся окне и выберите кнопку «Разрешить».



Редактировать профиль Связанные профили Статус услуги Я+










Роль на портале:
Репетитор








Баллы за все решённые задания и тесты:  0


Достижения и оценки:
У этого пользователя пока нет оценок по предметам. Для получения оценки по предмету надо решить как минимум 20% заданий или тестов.

Добавление связанного профиля

Пожалуйста, выберите сайт для авторизации. После авторизации Ваши профили будут связаны и внешний профиль можно будет использовать для входа на сайт.



Если Вы учитель в ЦОП, Вы сразу получите доступ к результатам своих учеников в разделе «Результаты учащихся». Важно, чтобы Ваши ученики тоже были зарегистрированы на ЯКласс или вошли на ЯКласс через ЦОП.

Как учителю задать задание с использованием ЯКласс

Прикрепление заданий из ЯКласса осуществляется учителем в журнале в процессе записи ДЗ при помощи ссылки «Прикрепить ресурс». Вы можете прикрепить уже созданные ранее работы или создать новый тест.

Дано: 11, по плану: 12

46 04.03 «Золотое правило» механики

+ Домашнее задание к 11.03

Прикрепить ресурс Прикрепить файл

Прикрепить ресурс

Общеобразовательные ресурсы Тесты на ЯКласс ЭлЖур Ресурсы Онлайн-учебник

+ Создать тест Посмотреть мои тесты Получить мои тесты

▶ ЯКласс: Голова Елена Витальевна Личный

✓ Числовые и алгебраические выражения Просмотреть

§ 20 - повторить (к 16.02)
На вопрос № 5(6) ответить письменно - решить в виде задачи (к 16.02)
- (к 18.02) ✓

§ 21 - читать, конспектировать ответить устно на вопросы после § 21 (к 18.02)
ответить устно на вопросы после § 21 (к 18.02)
№ 22.3, 22.4, 22.5 - письменно (к 18.02)

Домашнее задание можно добавить не только всему классу, но и индивидуально по ученикам.

Инд. ДЗ

Общее домашнее задание Индивидуальные задания к 17.04

Сохранить Отмена

ДЗ · 1 × +

§ № Стр Упр « » Без задания

Тест из ЯКласс 0 мин. Выбрать всех Сбросить выбор

Прикрепить ресурс Прикрепить файл

✓ Числовые и алгебраические выражения

| | | | |
|------------------------|----------|------------------------|----------|
| 1. Александров Георгий | ДЗ · 1 ✓ | 9. Куликов Юрий | ДЗ · 1 ✓ |
| 2. Ваховский Платон | ДЗ · 1 ✓ | 10. Кулюкин Арсений | ДЗ · 1 ✓ |
| 3. Величко Кирилл | ДЗ · 1 ✓ | 11. Мамаев Даниил | ДЗ · 1 ✓ |
| 4. Гнатенко Михаил | ДЗ · 1 ✓ | 12. Пинаичева Кристина | ДЗ · 1 ✓ |
| 5. Григорьев Роман | ДЗ · 1 ✓ | 13. Рагимова Ольга | ДЗ · 1 ✓ |

У **ученика** появляется в дневнике доступ к заданию, а после прохождения появляется и оценка с соответствующим комментарием, если учитель вывел результаты теста в журнал.

| Суббота, 18.02 | Домашнее задание | Оценки |
|-------------------|---|--------|
| 1. КР: Математика | №33.13-33.15(аб)№33.19-№33.20(аб) | 3 ×2 ⓘ |
| 2. Русский язык | № 497 (зад. 1.2) | |
| 3. Физика | <p>Общее задание: -</p> <p>7-А Сообщающиеся сосуды. Водопровод. Шлюзы</p> <p>№ 22.3, 22.4, 22.5. письменно - ответить устно на вопрос § 21. § 21 - читать, конспектировать ответить устно на вопрос после § 21</p> <p>Индив. задание: Обязательно сделать (переделать)</p> <p>http://www.yaklass.ru/TestWork/Join/0yrbIP7R30yArPM6F169kg</p> | 4 5 |
| 4. История | с. 76-80 читать, письменно ответить на вопросы на с. 80, §11 читать | |
| 5. Физкультура | См. приложения · 📎 | |
| 6. Математика | | |

Тест пройден (89%) - результат отработки

Как учителю выставить оценку за работу, выполненную в ЯКласс

Результаты прохождения тестов отобразятся в журнале в разделе «Домашняя работа» при нажатии на кнопку **Я↓**. Вы увидите процент прохождения и сможете вручную выставить оценку.

| Классный журнал | Журнал | КР | Домашняя работа |
|--|--------|-----|-----------------|
| 9Б | 9Б | 10А | 10Б |
| <p>3 МАР 4 17 18 23 24 25 30 31 1 АПР 6 7 8 13 14 15</p> <p>Д/З с приложениями: 📎 📎 📎</p> <p>1. Абдулина Ева</p> <p>2. Аксёнова Пелагея</p> <p>3. Бирюков Александр</p> <p>4. Борисова Мария</p> | | | |

Тест пройден (67%)

Если навести курсор мыши на ячейку с датой, появится кнопка, при помощи которой можно развернуть столбец с ДЗ, чтобы просмотреть работу или проверить ответы ученика.

| 3 МАРТА |
|---|
| <p>Учитывать в журнале</p> <p>См. приложения</p> <p>проверить тест</p> <p>посмотреть тест</p> <p>Проверить тест</p> |

При помощи зеленой галочки под датой можно перенести оценку ученика в классный журнал.

| | Цель | 3 | 4 | 17 | 18 | 23 | 24 | 25 | 31 |
|----------------------|------|---|---|----|----|----|----|----|----|
| 1 Абдулина Ева | | | | | | | | | |
| 2 Аксёнова Пелагея | | | | | | | | | |
| 3 Бирюков Алексан... | | | 4 | | | | Н | 4 | |
| 4 Борисова Мария | 5 | 3 | | | | 2 | Н | | |

Если отсутствует вкладка «Тесты на ЯКласс» при прикреплении ресурсов

Это означает, что интеграция с ЯКласс в журнале не включена, включить ее может завуч в разделе АРМ Завуч – Настройки – Журнал – Домашние задания.

Интеграция с ЯКласс

Дополнительные инструкции и видеоматериалы:

[Создание работы на ЯКласс впервые](#)

[Использование уже созданных на ЯКласс работ](#)

[Видео-урок по добавлению работы из ЯКласс в ЦОП](#)

[Видео-урок по переносу оценок за работы из ЯКласс в ЦОП](#)